

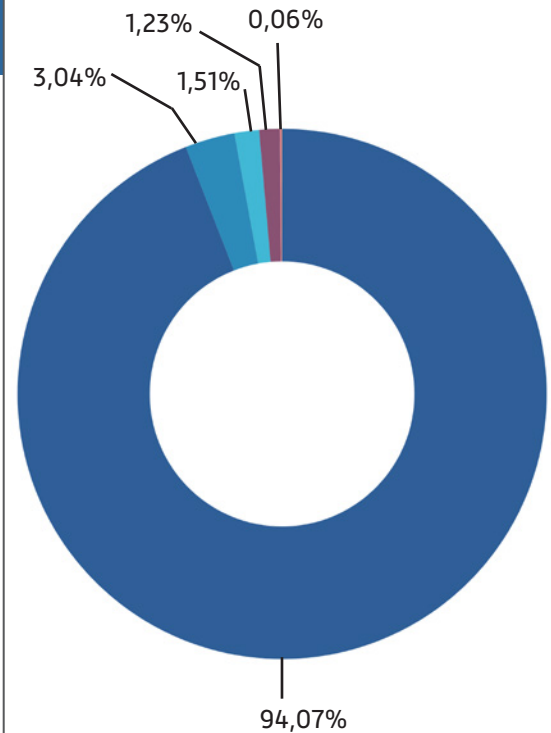


SYNTHÈSE DES DÉPENSES 2023



DÉPENSES GLOBALES : 2 381 732 444,82 €

	Montant	Evolution	Poids sur le montant total
Maladie (hors C2S et soins urgents)	2 240 585 846,15 €	6,74 %	94,07 %
AT-MP	72 361 203,93 €	8,77 %	3,04 %
C2S - Soins urgents	35 896 669,13 €	30,31 %	1,51 %
Gestion administrative	29 345 069,15 €	2,22 %	1,23 %
Prévention (hors financement CPES)	1 439 608,43 €	12,09 %	0,06 %
Centre d'Examens de Santé	1 015 835,44 €	-3,55 %	0,04 %
Action Sanitaire et Sociale	1 116 484,49 €	-5,28 %	0,05 %
Fonds d'actions conventionnelles	49 196,18 €	-102,43 %	0,00 %
Fonds de lutte contre les addictions	20 924,28 €	-27,58 %	0,00 %
TOTAL	2 381 732 444,82 €	6,93 %	/



FLUX FINANCIERS : 2 657 391 245, 26 €

	Tirages nets	Evolution	
		%	Montant
Montant total des tirages nets	2 657 391 245,26 €	3,07 %	79 057 394,58 €

Part de la gestion administrative (y compris les oeuvres) sur le total des charges de l'exercice : 1,27 %



ONDAM : 2 900 000 000 €

244,1 milliards d'€

Montant des dépenses ONDAM prévu par le PLFSS 2023

247,8 milliards d'€

Montant actualisé des dépenses ONDAM

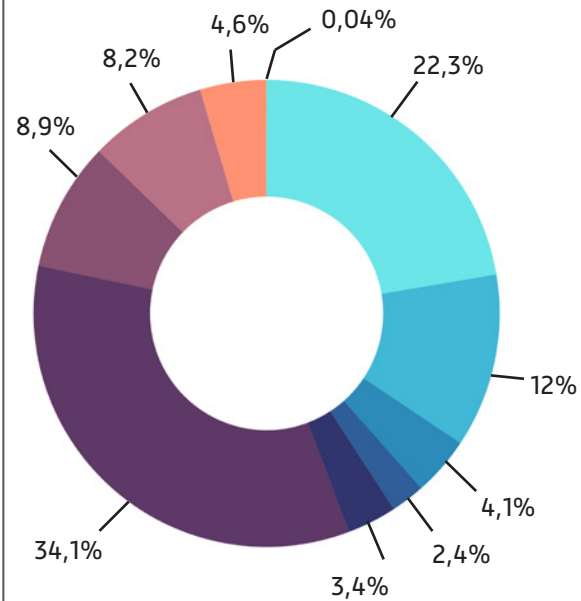
2,9 milliards d'€

Montant des dépenses ONDAM constaté pour la CPAM de la Somme en 2023

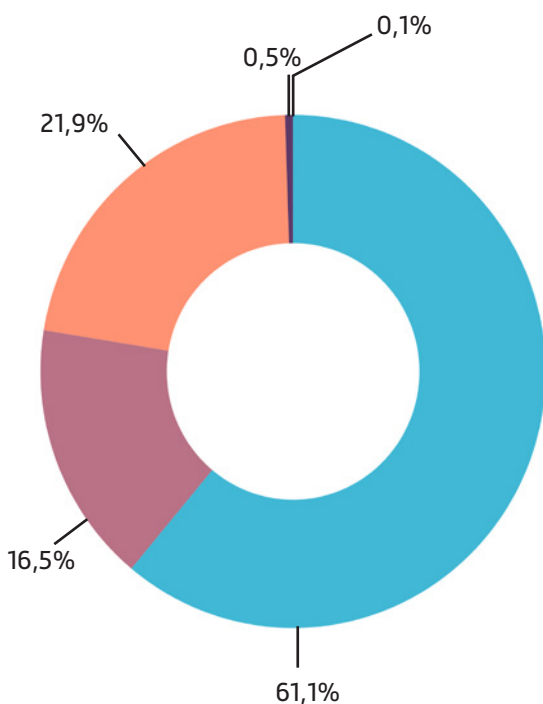


LES SOINS DE VILLE : 780 233 146 €

	2023	2022	Evolution
Honoraires médicaux (22,3 %)	174 190 169 €	168 855 045 €	3,16 %
Honoraires paramédicaux (12 %)	93 955 726 €	92 140 811 €	1,97 %
Honoraires des dentistes (4,1 %)	31 923 046 €	28 815 556 €	10,78 %
Autres honoraires (2,4 %)	18 377 743 €	18 440 399 €	-0,34 %
Biologie (3,4 %)	26 779 956 €	41 683 395 €	-35,75 %
Médicaments (34,1 %)	265 587 887 €	253 762 500 €	4,66 %
Produits humains, LPP (8,9 %)	69 687 466 €	67 475 812 €	3,28 %
Transports (8,2 %)	63 688 459 €	58 380 355 €	9,09 %
Autres prestations en nature (cures thermales...)(0,02 %)	146 025 €	239 829 €	-39,11 %
Soins de ville Bénéficiaires C2S (4,6 %)	35 597 656 €	27 315 835 €	30,32 %
Soins de ville Soins Urgents (0,04 %)	299 013 €	231 085 €	29,40 %
TOTAL	780 233 146 €	757 340 621 €	3,02 %



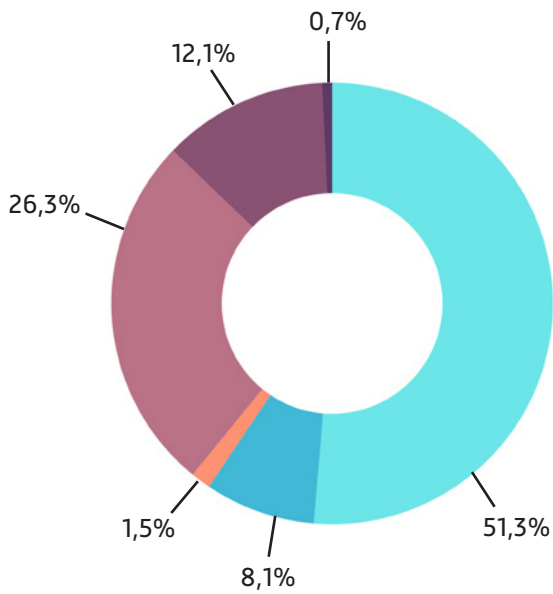
LES DÉPENSES EN ÉTABLISSEMENT : 1 311 474 061 €



	2023	2022	Evolution
Etablissements de santé tarifés à l'activité (61,1 %)	800 738 475 €	733 728 647 €	9,13 %
ODMCO Public	574 719 396 €	537 974 264 €	6,83 %
ODMCO Privé	103 855 565 €	95 973 459 €	8,21 %
MIGAC Public	119 068 479 €	95 787 082 €	24,31 %
MIGAC Privé	3 095 035 €	3 993 841 €	-22,50 %
Dépenses relatives aux autres établissements de santé (16,5 %)	216 627 917 €	179 298 041 €	20,82 %
ODAM Public	110 215 607 €	150 346 180 €	-26,69 %
Psy Privé	6 967 558 €	6 952 872 €	0,21 %
Psy Public	78 396 799 €	/	/
SSR Privé	16 654 374 €	17 628 019 €	-5,52 %
SSR Public	4 155 990 €	4 073 546 €	2,02 %
Dépenses non régulées	237 588 €	297 423 €	-20,12 %
Dépenses Branche autonomie (21,9 %)	287 388 617 €	263 901 520 €	8,90 %
en établissement et services pour personnes âgées	148 431 761 €	141 073 829 €	5,22 %
en établissement et service pour personnes handicapées	138 956 856 €	122 827 691 €	13,13 %
Dépenses médico-sociales hors CNSA (0,5 %)	6 554 102 €	6 979 532 €	-6,10 %
Soins des Français à l'étranger (0,1 %)	164 951 €	321 258 €	-48,65 %
TOTAL	1 311 474 061 €	1 184 228 998 €	10,74 %



LES REVENUS DE SUBSTITUTION : 253 070 247 €



	2023	2022	Evolution
Maladie/AT (51,3 %)	129 875 393 €	130 456 421 €	-0,45 %
Maternité/Post natales et adoption (8,1 %)	20 492 480 €	20 698 225 €	-0,99 %
Paternité (1,5 %)	3 707 413 €	3 584 888 €	3,42 %
Invalidité (26,3 %)	66 556 442 €	62 429 977 €	6,61 %
Rentes AT (12,1 %)	30 591 644 €	29 800 422 €	2,66 %
Capitaux décès (0,7 %)	1 846 875 €	1 709 619 €	8,03 %
TOTAL	253 070 247 €	248 679 552 €	1,77 %



GESTIONS BUDGÉTAIRES : 3 882 915 €

	2023	2022	Evolution
Prévention, éducation et information sanitaire	2 455 446 €	2 337 168 €	5,06 %
Actions Sanitaires et Sociales	1 455 741 €	1 603 492 €	-9,21 %
Fonds d'Actions Conventiionnelles	-49 196 €	2 021 789 €	-102,43 %
Fonds de Lutte contre les Addictions	20 924 €	28 891 €	-27,58 %
TOTAL	3 882 915 €	5 991 340 €	-35 %

